

MUTO Comfort L 80 Pocket Deckenschlitzlösung

Das System MUTO Comfort L 80 Pocket für den verdeckten Einbau in Deckenschlitz bzw. abgehängte Decken basiert auf den bewährten modularen MUTO Bauteilen. Alle Funktionselemente liegen verdeckt in der Laufschiene, die vollständig in die Decke oder in einen Sturz integriert wird.

Um die gewohnt einfache Montage auf Sicht auch bei der Deckenschlitz-Lösung zu realisieren, wurden einige Bauteile ergänzt bzw. modifiziert. Neu ist das Taschenprofil, welches, mit dem Laufschieneprofil verbunden, einen größeren Zugriffsbereich für die Montage schafft. Ein entsprechend breiteres Sichtschutzprofil schließt die Laufschiene nach unten ab. Durch die vielfältigen Möglichkeiten der Farbgebung (Aluminium eloxiert oder pulverbeschichtet in RAL Tönen nach Wahl) lässt sich das System ohne optischen Bruch deckenbündig integrieren.

Raumhoch ohne sichtbares Profil

Die Schiebetüren können 1- oder 2-flügelig in Glas oder Holz (mit Adapter) ausgeführt werden. Je nach gegebener Architektur und gewünschter Durchgangsweite ergeben sich durch die optionale Kombination mit Glasseitenteilen unterschiedliche Ausführungsvarianten.

Produkt-Features:

Glastür-Dicke: 8 - 13,5 mm
 Holztür-Dicke: 28 - 50 mm
 Glasseitenteil-Dicke: 8 - 13,5 mm
 Tür-Gewicht: max. 80 kg
 Tür-Breite: min. 660 - max. 2000 mm
 Tür-Höhe: max. 3000 mm
 Oberflächen: Aluminium, pulverbeschichtet (RAL) oder eloxiert

Vorteile:

- Vollständig in die Innenarchitektur integrierte Schiebetürlösung
- Raumhohe Türen ohne sichtbare Profile
- Leichte Zugänglichkeit aller Funktionselemente während der Montage und nach Einbau. Diese MUTO Philosophie gilt auch für die Deckenschlitz-Ausführung.
- Aushebeschutz - hält die Tür sicher in der Laufschiene
- Höheneinstellung - auch nachträglich justierbar
- Austauschbarkeit von Einzelteilen (z. B. Endstopper, DORMOTION Einheiten)
- Demontage- / Montage-Möglichkeit des kompletten Flügels (bei Glasbruch oder bei Wechsel auf anderes Glasdesign)
- Wechselmöglichkeit von Glastür auf Holztür mit Adapter und umgekehrt

MUTO Comfort L 80 Pocket


Montagemöglichkeiten im Deckenschlitz.

Systemmerkmale:

- MUTO Schiebetürsystem zum bündigen Einbau in Deckenschlitze oder abgehängte Decken.
- Mit den bewährten MUTO Konstruktionsmerkmalen: Modulares Profilsystem mit integrierten Funktionselementen zur einfachen Montage auf Sicht
- Glas- und Holz-Schiebetüren.
- 1-fl. / 2-fl. / ohne und mit Glasseitenteil/en
- DORMOTION Dämpfer-Funktion sowohl in Öffnungs- wie in Schließrichtung
- Griffstangen bzw. Griffmuscheln aus unserem Portfolio für die komfortable Führung

A. Tür - Montage vor einer Wandöffnung

1-flügelige Tür

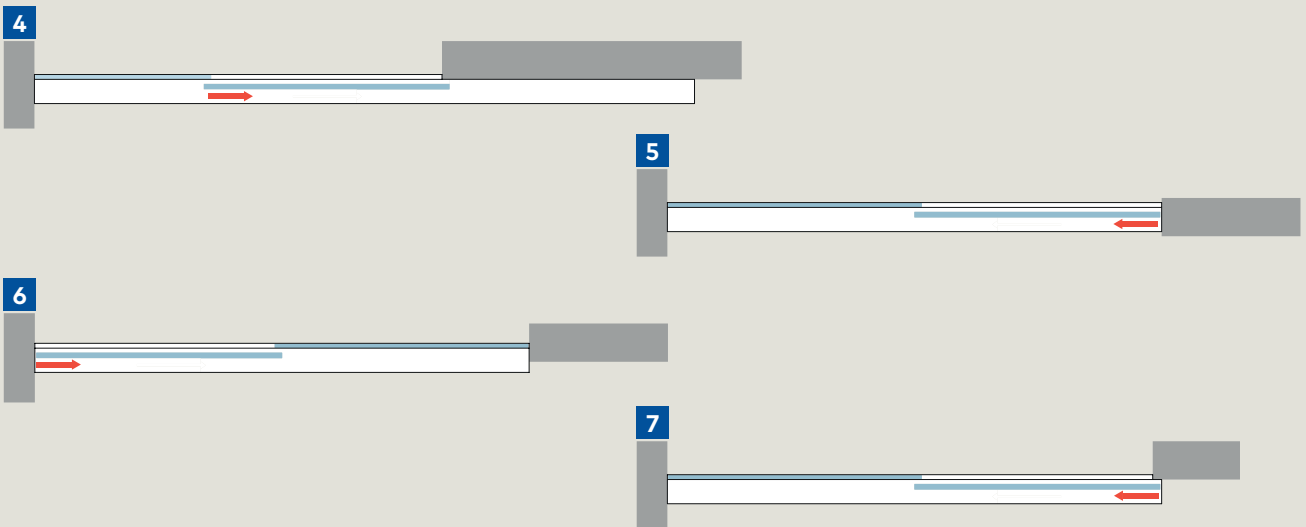


2-flügelige Tür



B. Tür mit Glasseitenteil/en - Montage vor oder vollständig / teilweise innerhalb einer Wandöffnung

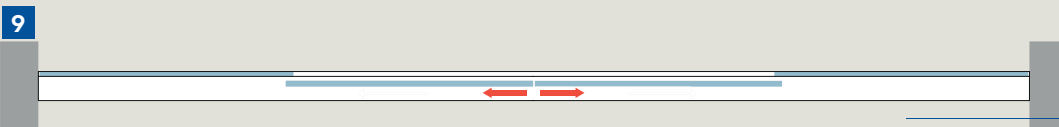
1-flügelige Tür mit 1 Seitenteil



1-flügelige Tür mit 2 Seitenteilen



2-flügelige Tür mit 2 Seitenteilen



Haben Sie Fragen? Wir beraten Sie gerne und freuen uns auf Sie.